



## Avebury Trusloe

découvert le 13 juillet 2003 dans le comté de Wiltshire (GB) - Ø 105 m.




### Observations photo :

Motif construit sur la base d'une étoile à 5 branches.

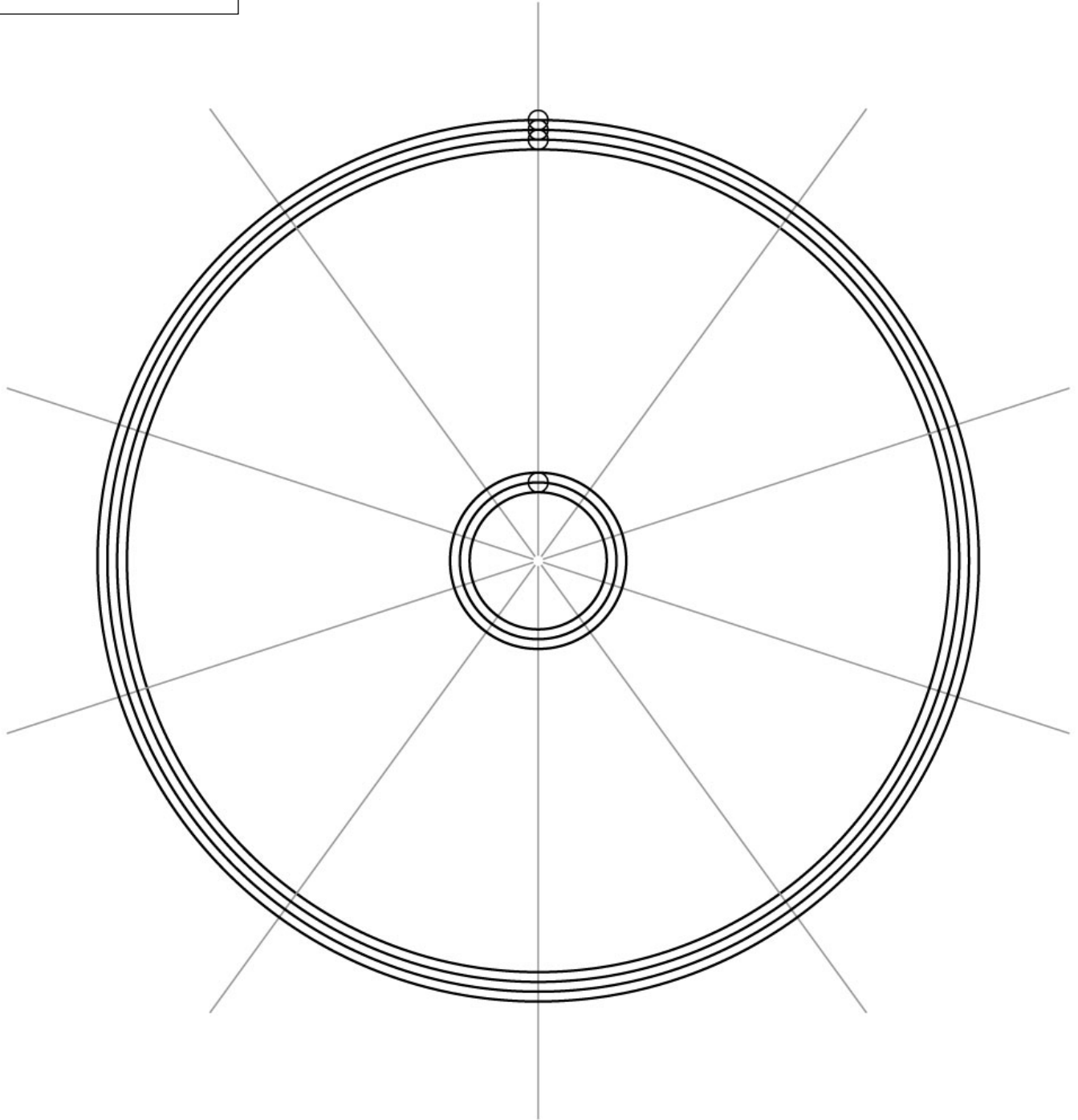
Avec 1 cercle central relié au cercle périphérique par 5 rayons.

Au niveau de chaque pointe de l'étoile apparaît 2 cercles de taille différente et tangentiel. Un intervalle régulier semble identique de part et d'autre du motif, aussi bien au niveau du cercle central, que du cercle périphérique et des 5 rayons.




## Crop circle d'Avebury Trusloe

découvert le 13 juillet 2003 dans le conté du Wiltshire (GB)

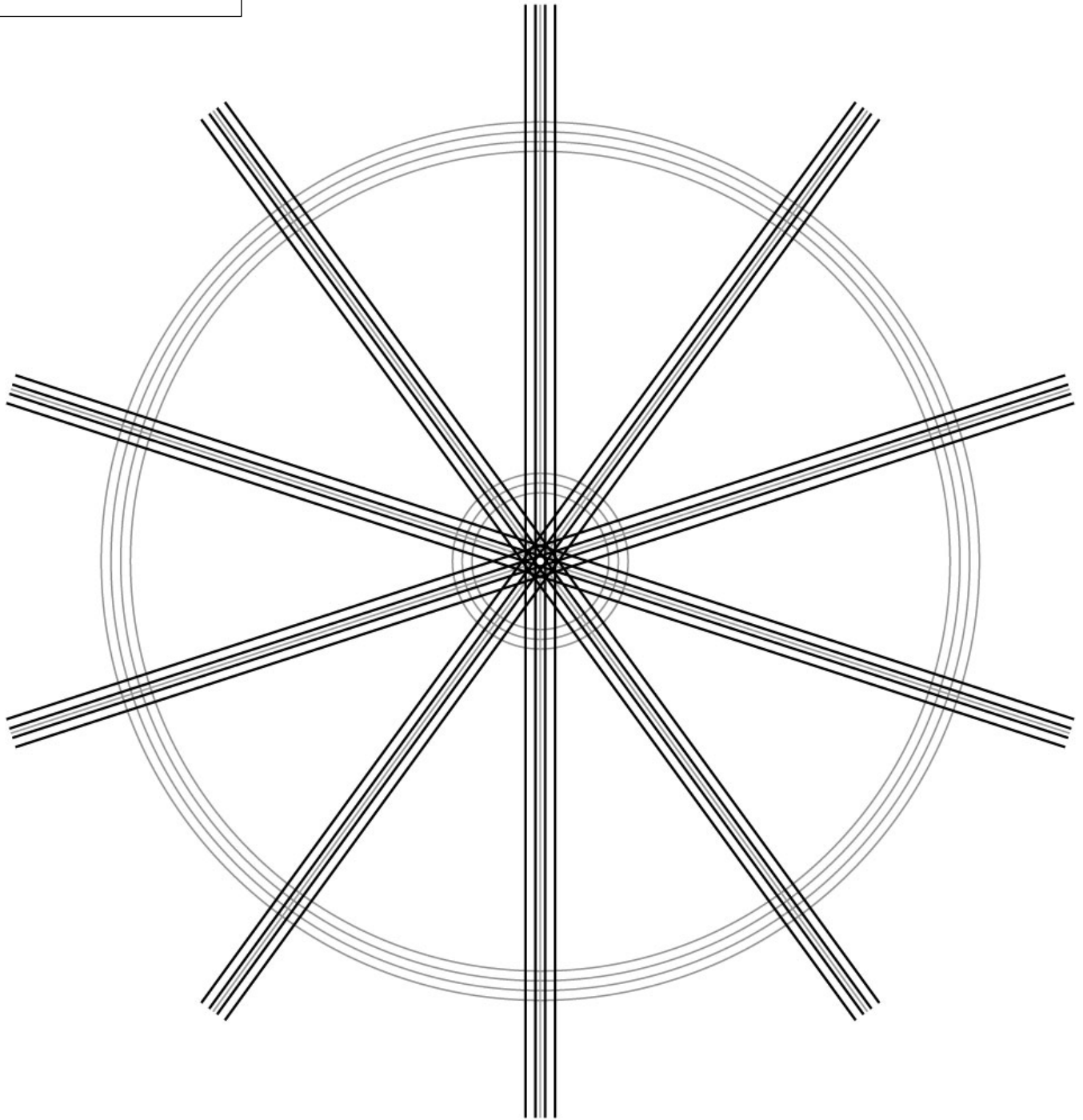


### 1 - Tracé de base

Sur une feuille carrée, tracer les médianes horizontale et verticale,  
+ les cercles de  $\emptyset$  2,8 / 3.2 / 3.6 / 16.8\*/17.2\*/17.6\* et 18 cm partagés en 10.  
(\*Ces cercles ne sont pas des cercles étalons. Ils s'obtiennent en positionnant un petit cercle de  $\emptyset$  0.4 cm qui provient lui-même des 3 premiers cercles étalons).



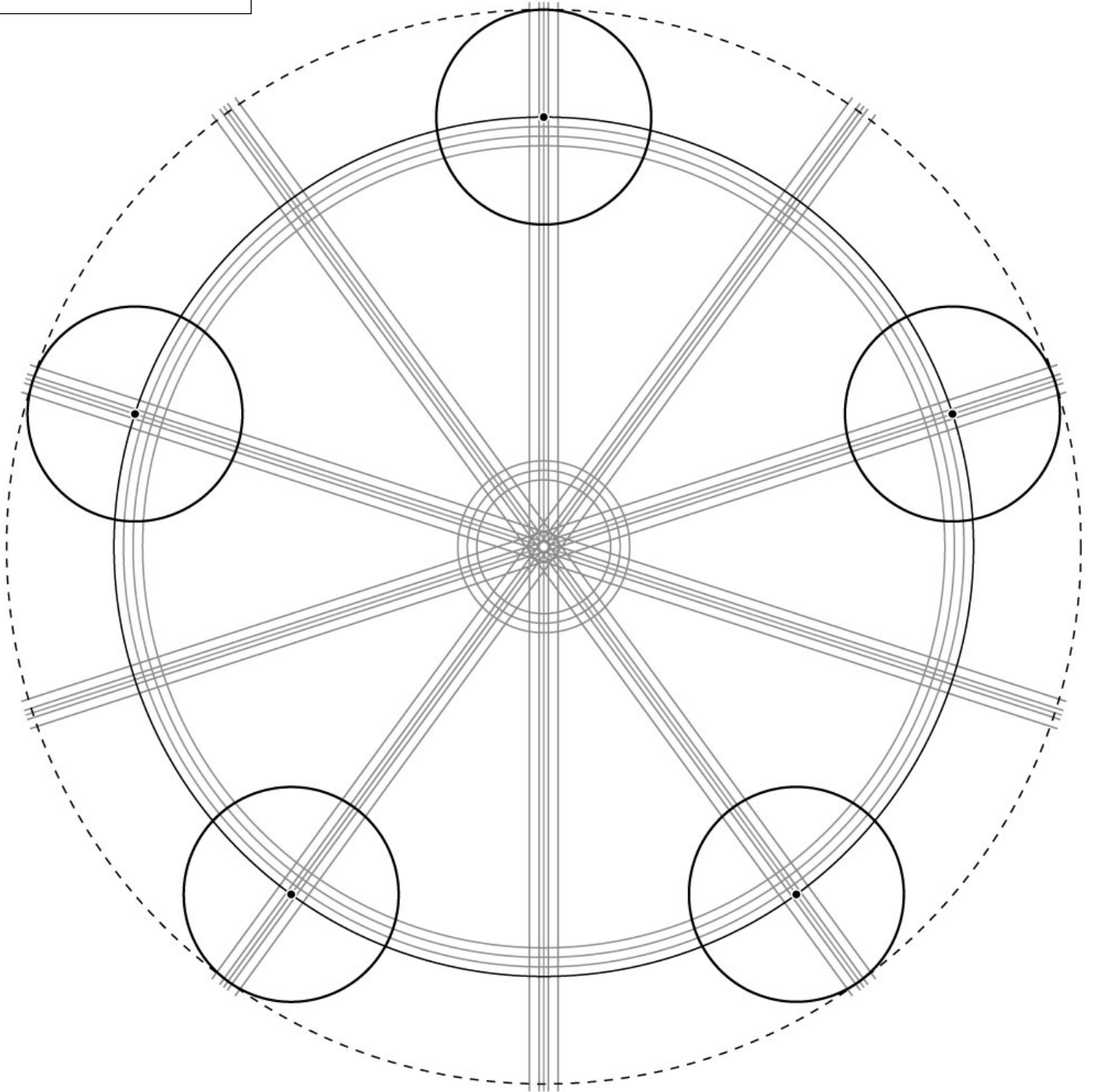

Crop circle d'Avebury Trusloe  
découvert le 13 juillet 2003 dans le conté du Wiltshire (GB)



## 2 - Tracé de base

Au niveau de chaque rayon, tracer 4 droites parallèles espacées de 0.2 cm entre elles.







### 3 - Tracé du motif

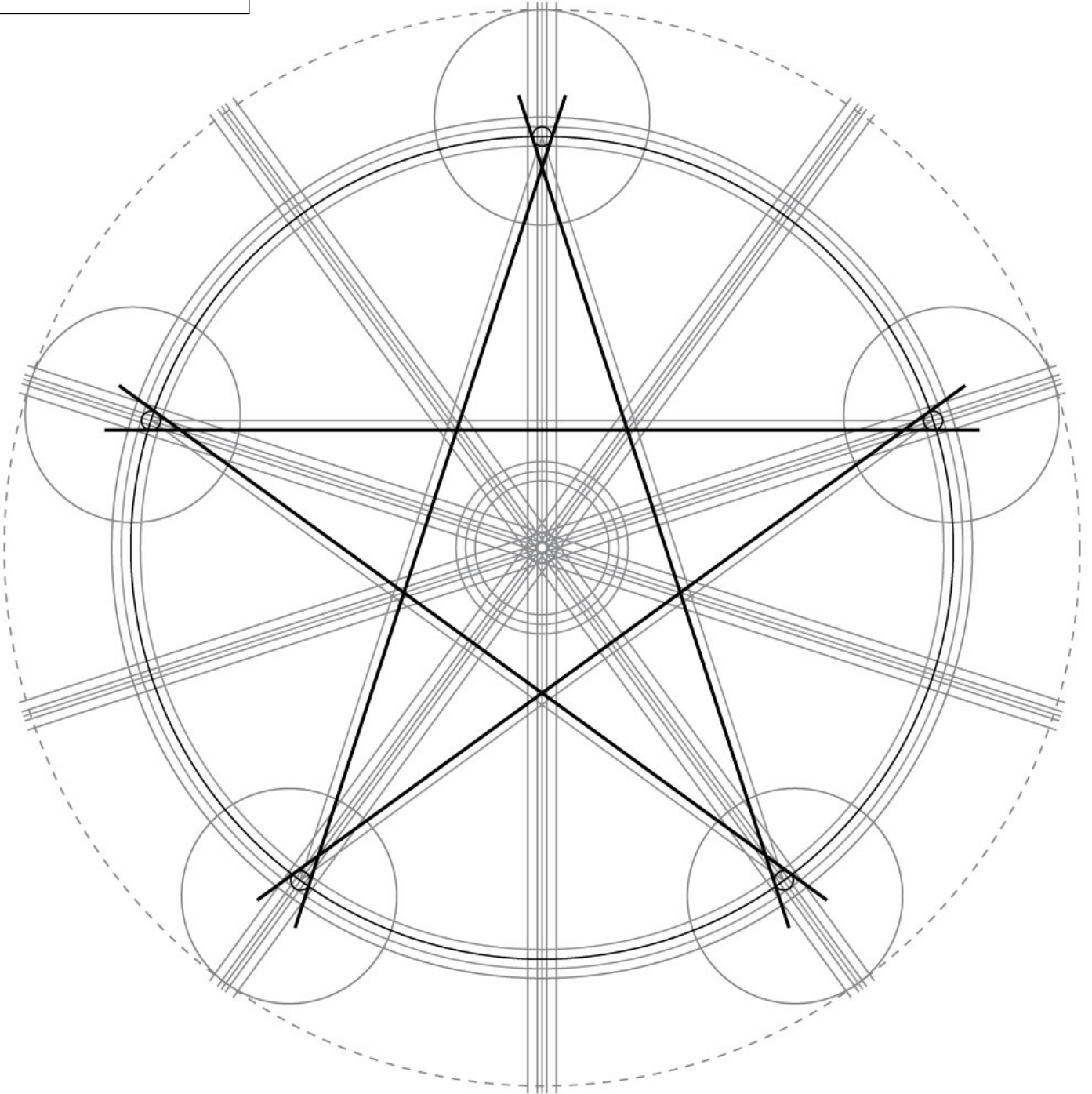

Sur chacun des 5 points situés sur le cercle de  $\varnothing$  18 cm,  
tracer un cercle étalon de  $\varnothing$  4.5 cm.

A noter que ce tracé inscrit le motif dans le cercle étalon de  $\varnothing$  22.5 cm.



#### 4 - Tracé du motif

Tracer une étoile à 5 branches dans le cercle indiqué ci-dessus.

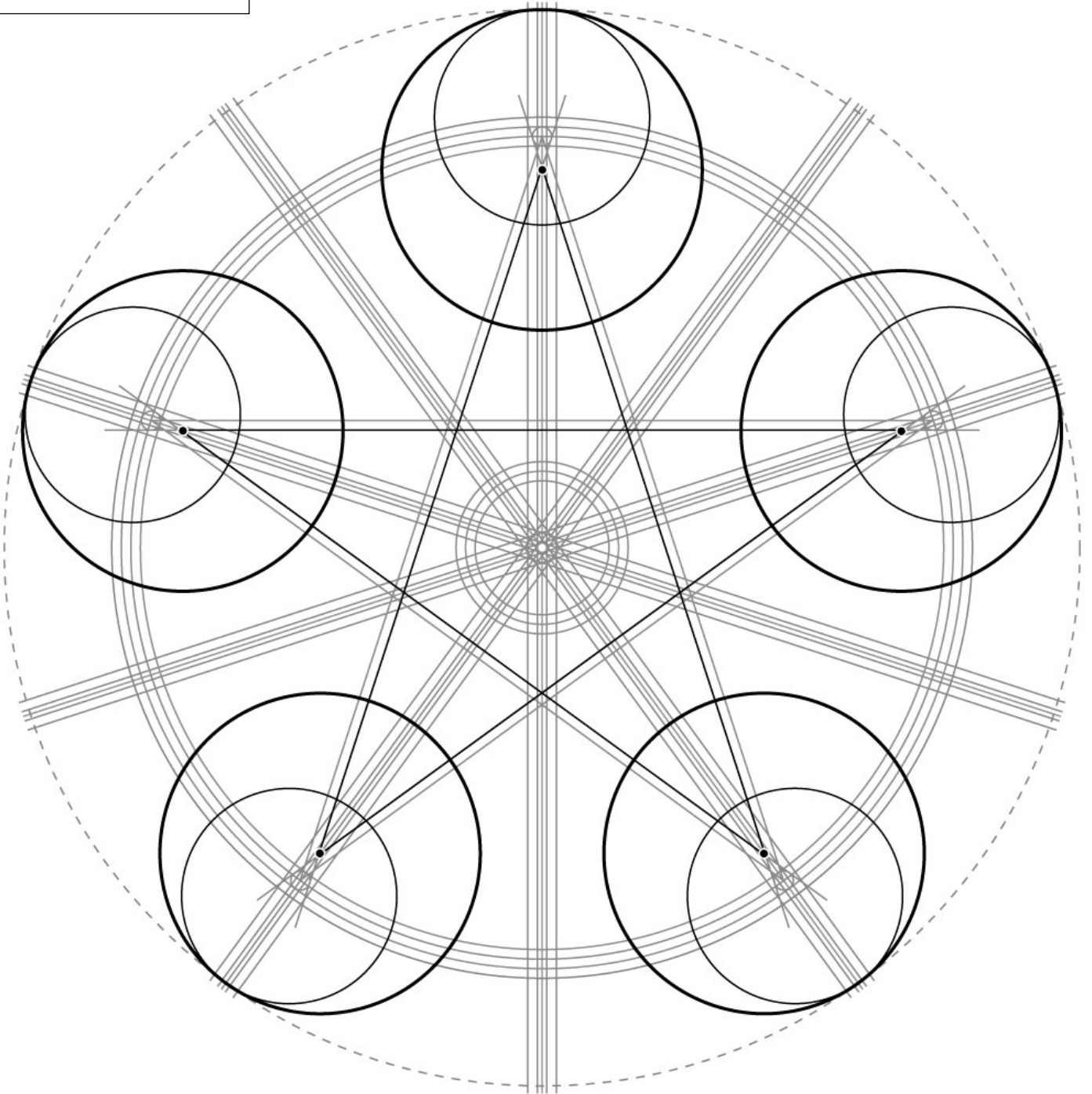



### 5 - Tracé du motif

Positionner 5 petits cercles de  $\varnothing$  0.4 cm sur le cercle indiqué ci-dessus.


Puis tracer 5 droites en tangence à ces cercles.






### 6 - Tracé du motif

A chaque extrémité de l'étoile précédente,  
tracer un cercle en tangence avec les cercles de  $\varnothing$  4.5 cm.




## Crop circle d'Avebury Trusloe

découvert le 13 juillet 2003 dans le conté du Wiltshire (GB)




**7 - Tracé complet du motif**  
Surligner le tracé définitif du motif.





Crop circle d'Avebury Trusloe

découvert le 13 juillet 2003 dans le conté du Wiltshire (GB)



### 8 - Tracé final du motif

Ce motif met en interaction les Fruits de Vie suivants :

FdV carré 1er niveau → Ø 3,2 cm

FdV carré 2ème niveau → Ø 2,8 cm

FdV cercle 3ème niveau → Ø 3,6 / 18 cm

FdV centré cercle du 3ème niveau → Ø 4,5 / 18 et 22.5 cm